

Felfújható ugrálóvár kültéri játszóház 333x338x230 cm légvár csúszdával, mászófallal és focikapuval

Használati utasítás

Ajánlott életkor: 3–10 év

Felfújó méret (hozzávetőleges): 338 × 333 × 230 cm

FIGYELMEZTETÉS

Az utasítások be nem tartása **súlyos sérülést vagy halált okozhat.**

- A terméket **ne használja hosszabbító kábellel.**
- **Kizárólag kültéri használatra alkalmas.**
- Az összeszerelés előtt **figyelmesen olvassa el az összes utasítást.**
- **Őrizze meg a használati útmutatót későbbi felhasználás céljából.**

FONTOS BIZTONSÁGI FIGYELMEZTETÉS

A felhasználóknak különös figyelmet kell fordítaniuk az ugrálóvár **naphoz viszonyított elhelyezésére.**

A **csúszda felülete ne nézzen közvetlenül a nap irányába**, mert a napsütés elvakíthatja a gyermekeket játék közben.

A csomag tartalma (EU verzió)

Jelölés	Megnevezés	Mennyiség
A	Felfújható ugrálóvár	1 db
B	Hordtáska	1 db
C	Ugrálóvár rögzítő cövekek	több db
D	Javítófolt	6 db
E	Felfújható labda	1 db
F	Felfújható futball labda	1 db
G	Levegőfúvó (blower)	1 db
H	Fúvó rögzítő cövek	4 db

▲ BIZTONSÁGI FIGYELMEZTETÉSEK: BEÁLLÍTÁS

FELNÖTT FELÜGYELET ÉS BEÁLLÍTÁS SZÜKSÉGES. A terméket csak hozzáértő felnőtt fújhatja fel vagy eresztheti le. Kövesse az összes mellékelt utasítást.

FIGYELMEZTETÉS! A kemény felületre esés és fejsérülést vagy más súlyos sérülést okozhat.

Soha ne helyezze betonra, aszfaltra, fára, döngölt földre vagy más kemény felületre.

A kemény padlón lévő szőnyeg nem feltétlenül akadályozza meg a sérüléseket.

- ▲ FIGYELMEZTETÉS! Csak otthoni használatra. Kizárólag kültéri, családi használatra szánták. Nem használható nyilvános helyeken vagy bérbeadásra.
- A termék nehéz. Emeléskor legyen óvatos.
- A terméket soha ne húzza betonon, járdán vagy más egyenetlen felületen.
- FIGYELMEZTETÉS! Tartsa távol tüztől. Tartsa távol az anyagot minden lángtól és gyújtóforrástól.
- Ne állítsa fel szeles vagy esős időben: a hirtelen széllelökések felemelhetik a terméket a talajról.

- A termék a naphoz képest bármilyen irányban telepíthető, mivel nincsenek fém alkatrészek vagy felületek, amelyek elnyelhetnék a túlzott napsugárzást.
- Csak olyan kültéri helyen állítsa fel, amely megfelel a következő kritériumoknak:
 - Helyezze sík talajra és szilárd földre vagy talajra, hogy a karok megfelelően használhatók legyenek
 - Ferde vagy egyenetlen felületre helyezve a termék felborulhat.
 - A karokat ferdén kell elhelyezni a jobb rögzítés érdekében, és a talaj alá kell verni őket a botlás elkerülése érdekében.

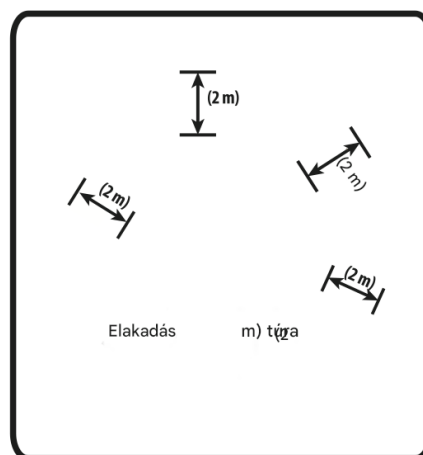
- Minimális biztonsági távolságok: Helyezze a terméket legalább 2 méter távolságra minden más tárgytól.
- Kerülendő tárgyak többek között a kerítések, épületek, fák, felső ágak, mosókötelek, elektromos vezetékek, falak, valamint testek és vízforrások.
- Győződjön meg arról, hogy a termék körüli terület biztonságos, szükség esetén biztonsági korlátok elhelyezésével, hogy kisgyermek és háziállatok ne férhessenek hozzá.
- Az elektromos vezetéket tilos levegővel töltött eszközök (felfújható ugrólóvár csúszdával) alatt vezetni, mert ez zavarhatja a működését.
- A csúszdás ugrólóvár hálózati fúvóval (légpumpával) működik a nyomás fenntartásához, amelyet csak felnőtt használhat.
- Ne használjon hosszabbító kábelt ehhez a termékhez. Helyezze a lehető legközelebb az áramforráshoz. Használat előtt a fúvót biztonságosan rögzíteni kell a talajhoz
- FIGYELEM: A lombfúvó nagy mennyiségű levegő gyors mozgására képes. Helyezze a lombfúvót olyan helyre, ahol nem szív be szennyeződést vagy leveleket. Tartsa a lombfúvót és a tápkábelt távol gyermekektől, víztől és forgalomtól.

- FIGYELEM: A lombfúvónak bekapcsolva kell maradnia, és használat közben folyamatosan fel kell fújnia a viziparkot. A varratokon keresztüli légáramlás normális.
- Ne használja a terméket, ha a szélesebbesség meghaladja a 30 km/h-t.
- Ne fogyasszon ételt, italt és rágógumit a terméken

Minimális távolságok

MINIMÁLIS TÁVOLSÁGOK

Győződjön meg arról, hogy a termék körül 2 m akadálymentes zóna van, beleértve a kerítést, garázst, házat, lelógó ágakat, mosókötelet vagy elektromos vezetékeket.



Az ugrólóvár elhelyezése

Az ugrólóvár számára **sík és vízszintes felületet** jelöljön ki, amely körül **legalább 2 méter szabad hely** áll rendelkezésre minden irányban.

⚠ Megjegyzés:

Ne helyezze az ugrálóvárat (különösen a csúszdás részt) **kemény felületre**, például:

- aszfaltra
- betonra
- tömör, kemény talajra

Ez súlyos sérülést okozhat, valamint károsíthatja az ugrálóvár szerkezetét.

Összeszerelési terület követelményei

- Győződjön meg arról, hogy az összeszerelési terület **sík és vízszintes**, valamint **mentes a kövektől, éles tárgyaktól és egyéb akadályoktól**.
- Ne állítsa fel az ugrálóvárat **lejtős vagy ferde felületen**.
- Ne telepítse az ugrálóvárat **kemény, tömör talajra, aszfaltra, teraszburkolatra vagy más kemény felületre**, mert ez sérülést vagy a termék károsodását okozhatja.
- Ha az ugrálóvár **már fel van fújva vagy vízzel fel van töltve**, ne próbálja meg **másik helyre húzni vagy áthelyezni**.
- Ellenőrizze a **helyi önkormányzati vagy hatósági előírásokat**, amelyek a termék rögzítésére vagy használatára vonatkozhatnak.
- Gondoskodjon arról, hogy a terméket **illetéktelen személyek ne használhassák**.

BIZTONSÁGI FIGYELMEZTETÉSEK: EZEN UTASÍTÁSOK BETARTÁSÁNAK ELMULASZTÁSA SÚLYOS SÉRÜLÉST VAGY HALÁLT OKOZHAT.



Biztonsági előírások és használati szabályok

- A gyermekeket **mindig felelős és hozzáértő felnőttnek kell felügyelnie** a használat teljes ideje alatt.
- Tartsa a termék környezetét **tisztán és akadálymentesen**, hogy elkerülje az elcsúszás vagy elesés veszélyét.
- Ne engedje a gyermekeket a terméken játszani, **amíg az nincs teljesen felfújva**.
- **Nedves állapotban ne használja a terméket**. Használat előtt hagyja teljesen megszáradni.
- Ez a termék **nem vízi játék**, ezért **vízben nem használható**.

A gyermekek használatára vonatkozó szabályok

Tanítsa meg a gyermekeket a termék **helyes és biztonságos használatára**:

- A gyermekek ne viseljenek **laza vagy bő ruházatot**, sálát, kapucnit, zsinóros ruhát vagy hosszú zsinórral rendelkező ruhadarabokat játék közben.
 - A gyermekeknek el kell távolítaniuk a **sisakot, fejfedőt, cipőt és szemüveget**, valamint minden **éles tárgyat a zsebeikből**, mert ezek kiszakíthatják az ugrálófelületet.
 - **Játékokat és egyéb tárgyakat** nem szabad az ugrálóvárba vinni.
 - A gyermekeket figyelmeztetni kell arra, hogy **ne rögzítsenek a termékhez olyan tárgyakat**, amelyek nem kifejezetten ehhez a berendezéshez készültek, például: ugrókötel, ruhaszáritó kötel, póráz, kábelek, láncok
 - Ezek **fulladásveszélyt jelenthetnek**.
 - Tartsa távol a **háziállatokat** a terméktől.
 - A gyermekek **egymástól távol ugráljanak**, és maradjanak távol a nyílásoktól és az oldalfalaktól.
 - A gyermekek **ne ugorjanak rá a termékre kívülről**, és **ne ugorjanak le róla**.
-

Terhelési korlátozások

- A gyermekek **összsúlya nem haladhatja meg a 135 kg-ot**.
 - Egyszerre **legfeljebb 3 gyermek használhatja** az ugrálóvárat.
 - Ne engedje, hogy **nagyon eltérő testsúlyú vagy magasságú gyermekek együtt játszanak**.
-

Használat közbeni ellenőrzések

- Használat előtt és közben ellenőrizze, hogy **nem szökik-e a levegő a szerkezetből**.
 - Ellenőrizze, hogy a **levegőfúvó megfelelően csatlakozik-e**.
 - A terméket és minden rögzítési pontját **használat előtt és közben is ellenőrizni kell**, és szükség esetén újra rögzíteni.
 - Felfújás után a **fúvónak folyamatosan működnie kell**, amíg a gyermekek használják a terméket.
 - A levegő leengedése előtt **mindig ellenőrizze, hogy nincs-e gyermek a terméken**.
 - Használat után **mindig engedje le a levegőt**, és **beltérben tárolja**.
 - A terméket **kizárólag puha talajon** szabad használni.
 - A felhasználókat el kell **tanácsolni minden engedély nélküli módosítástól**.
-

Rendszeres ellenőrzés

A terméket időszakosan ellenőrizni kell az alábbi hibákra:

- sérült tápkábel

- sérült csatlakozó
- sérült burkolat
- sérült alkatrészek

Ha ilyen hibát észlel, **a terméket nem szabad használni a javításig.**

A ventilátort **soha ne hagyja kint esőben vagy időjárási hatásoknak kitéve**, amikor nincs használatban.

A telepítésre, tárolásra, karbantartásra és gondozásra vonatkozó további információkért olvassa el a használati útmutató megfelelő fejezeteit.

Az ugrálóvár rögzítése

FIGYELMEZTETÉS

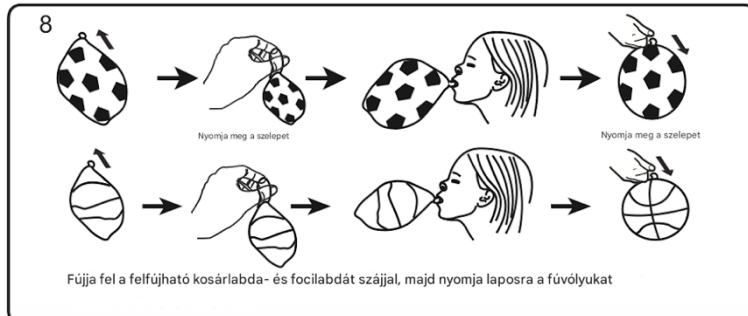
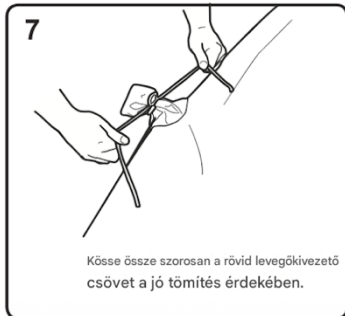
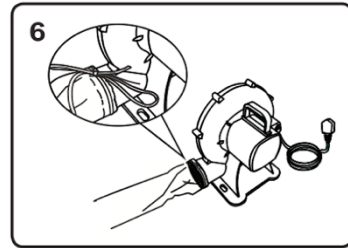

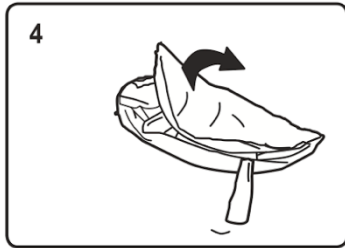
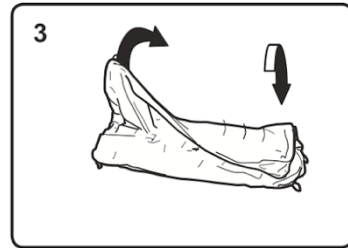
Az ugrálóvárat és minden rögzítési pontját **használat előtt és közben is ellenőrizni kell.** Szükség esetén **fújja újra vagy rögzítse újra.**

⚠ Ne engedje a gyermekeket az ugrálóvárba, amíg az nincs teljesen felfújva.

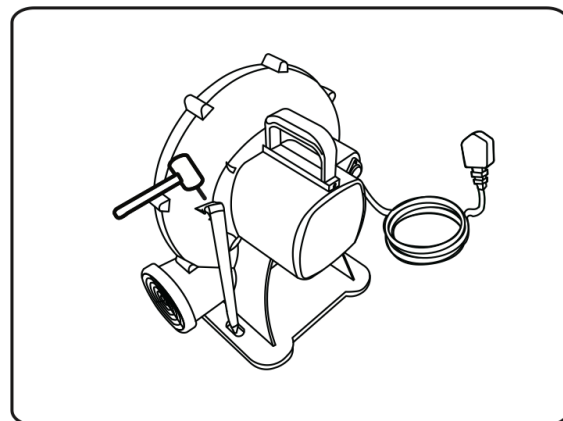
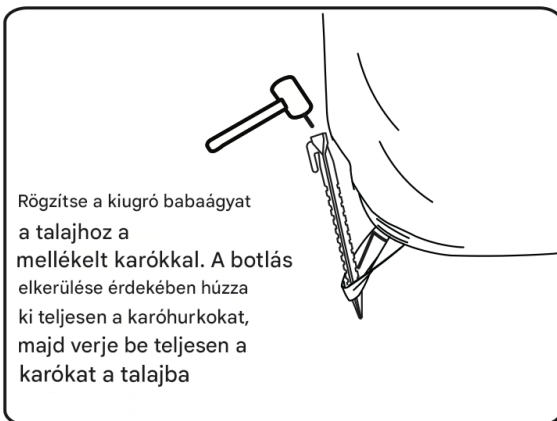
Fontos biztonsági figyelmeztetések

- A rögzítő cövekeket **teljesen verje a talajba**, hogy elkerülje a botlásveszélyt.
- Ne használja az ugrálóvárat, amíg az **nincs megfelelően összeszerelve, rögzítve és teljesen felfújva.**
- Az összeszerelést **hozzáértő felnőttnek kell elvégeznie.**
- **Szeles vagy esős időben ne állítsa fel és ne fújja fel az ugrálóvárat**, mert a szélhőkéssek instabillá tehetik, és akár a talajról is felemelhetik.

Felállítás

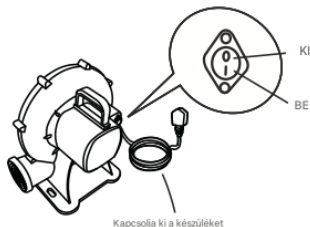


FELFÚJÁS ÉS KÖZZÖTTSÉG



TÁROLÁS

1 Kapcsolja ki a légpumpát és a motort, majd húzza ki a konnektorból.



2

Oldja ki a rövid kimeneti cső húzószinórját, és hagyja, hogy a csúszdával ellátott ugrálóvár teljesen leeredjen. Távolítsa el a tömlőegységet, és tekerje fel törésmentesen.



3



4

Csak hajtsa át



5



Nyomja ki a levegőt, miközben feltekeri a felfújható játékot

6

Javítófolt használati útmutató

FIGYELMEZTETÉS

A javítófoltok felhelyezését **kizárólag felnőtt végezheti.**
Gyermekektől elzárva tartandó.

Használati utasítás

1. Engedje le a levegőt a termékből, tisztítsa meg a sérült területet, majd hagyja **teljesen megszáradni.**

2. Vágjon le a javítófoltból a szükséges méretű darabot, és **kerekítse le a sarkokat** (lásd az ábrát).
 3. Távolítsa el a ragasztó hátlapját a javítófoltról, helyezze a sérült területre, majd **simítsa ki a légbuborékokat**.
 4. A javítás után **legalább 30 percig hagyja állni**, mielőtt újra felfújná a terméket.
-

Az ugrálóvár karbantartása

- Mivel a termék **kültéri használatra készült**, természetes kopásnak és elhasználódásnak van kitéve.
Rendszeresen ellenőrizze az anyagot. A **gyenge vagy szakadt felületeket azonnal javítani kell**.
 - A tisztításhoz használjon:
 - száraz törlőkendőt, vagy
 - semleges, nem gyúlékony, nem mérgező tisztító- vagy fertőtlenítőszerrel enyhén nedvesített kendőt, illetve tiszta vizet.
 - A terméket **soha ne tárolja nedves állapotban**.
Tárolás előtt hagyja **teljesen megszáradni**, majd tekerje fel.
-

A levegőfúvó (blower) karbantartása

- Karbantartás előtt **mindig húzza ki a készüléket a hálózathoz**.
- Ha a tápkábel megsérül, azt **csak szakképzett szakember cserélheti ki**, a balesetveszély elkerülése érdekében.
- A terméket rendszeresen ellenőrizni kell az alábbi hibákra:
 - sérült tápkábel
 - sérült csatlakozás
 - sérült burkolat
 - sérült alkatrészek

Ha ilyen hibát talál, **a terméket nem szabad használni a javításig**.

- A fúvó **nem igényel kenést**, és nincs benne felhasználó által javítható alkatrész.
Ne próbálja meg szétszerelni vagy javítani.
- A ventilátort **nem szabad vízbe meríteni**.
Tisztításhoz használjon **enyhén nedves ruhát**.
- Rendszeresen ellenőrizze a **levegő be- és kimeneti nyílásokat**, és tartsa azokat tisztán (por, levelek stb. nélkül).
- Használaton kívül a fúvót **száraz, fedett helyen, beltérben tárolja**.
- Tároláskor a fúvót **függőleges helyzetben, stabil felületen** helyezze el.
- A tápkábelt **lazán feltekerve** helyezze a készülék mellé.
- Használat közben **ne vezesse a kábelt járőfelületen, víz közelében vagy nedves területen**.
- A fúvó **nagy teljesítményű levegőfúvó**, amely rövid idő alatt nagy mennyiségű levegőt képes megmozgatni.

Ezért olyan helyre helyezze, ahol **nem szívhat be port, leveleket vagy egyéb szennyeződések**.