

Felfújható ugrálóvár kültéri játszóház 408x240x245 cm légvár csúszdával és akadálypályával

Használati utasítás

Ajánlott életkor: 3–10 év

Felfújó méret (hozzávetőleges): 408 × 240 × 245 cm

FIGYELMEZTETÉS

Az utasítások be nem tartása **súlyos sérülést vagy halált okozhat.**

- A terméket **ne használja hosszabbító kábellel.**
- **Kizárólag kültéri használatra alkalmas.**
- Az összeszerelés előtt **figyelmesen olvassa el az összes utasítást.**
- **Őrizze meg a használati útmutatót későbbi felhasználás céljából.**

FONTOS BIZTONSÁGI FIGYELMEZTETÉS

A felhasználóknak különös figyelmet kell fordítaniuk az ugrálóvár **naphoz viszonyított elhelyezésére.**

A **csúszda felülete ne nézzen közvetlenül a nap irányába**, mert a napsütés elvakíthatja a gyermekeket játék közben.

A csomag tartalma

| Jelölés | Megnevezés | Mennyiség |
|---------|---------------------------|-----------|
| A | Felfújható ugrálóvár | 1 db |
| B | Hordtáska | 1 db |
| C | Ugrálóvár rögzítő cövekek | több db |
| D | Javítófolt | 6 db |
| E | Felfújható labda | 1 db |
| F | Darts célzó labda | 6 db |
| G | Levegőfúvó | 1 db |
| H | Fúvó rögzítő cövek | 4 db |



BIZTONSÁGI FIGYELMEZTETÉSEK: BEÁLLÍTÁS

FELNÖTT FELÜGYELET ÉS BEÁLLÍTÁS SZÜKSÉGES. A terméket csak hozzáértő felnőtt fújhatja fel vagy eresztheti le. Kövesse az összes mellékelt utasítást.

FIGYELMEZTETÉS! A kemény felületre esés fejsérülést vagy más súlyos sérülést okozhat.

Soha ne helyezze betonra, aszfaltra, fára, döngölt földre vagy más kemény felületre.

A kemény padlón lévő szőnyeg nem feltétlenül akadályozza meg a sérüléseket.



• FIGYELMEZTETÉS! Csak otthoni használatra. Kizárólag kültéri, családi használatra szánták. Nem használható nyilvános helyeken vagy bérbeadásra.

• A termék nehéz. Emeléskor legyen óvatos.

• A terméket soha ne húzza betonon, járdán vagy más egyenetlen felületen.

• FIGYELMEZTETÉS! Tartsa távol tüztől. Tartsa távol az anyagot minden lángtól és gyújtóforrástól.

• Ne állítsa fel szeles vagy esős időben: a hirtelen széllelökések felemelhetik a terméket a talajról.

• A termék a naphoz képest bármilyen irányban telepíthető, mivel nincsenek fém alkatrészek vagy felületek, amelyek elnyelhetnék a túlzott napsugárzást.

• Csak olyan kültéri helyen állítsa fel, amely megfelel a következő kritériumoknak:

- Helyezze sík talajra és szilárd földre vagy talajra, hogy a karók megfelelően használhatók legyenek

- Ferde vagy egyenetlen felületre helyezve a termék felborulhat.

- A karókat ferdén kell elhelyezni a jobb rögzítés érdekében, és a talaj alá kell verni őket a botlás elkerülése érdekében.

- Minimális biztonsági távolságok: Helyezze legalább 2 méter távolságra minden más tárgytól.

- Kerülendő tárgyak többek között a kerítések, épületek, fák, felső ágak, mosókötelek, elektromos vezetékek, falak, valamint testek és vízforrások.

- Győződjön meg arról, hogy a termék körüli terület biztonságos, szükség esetén biztonsági korlátok elhelyezésével, hogy kisgyermek és háziállatok ne férhessenek hozzá.

- Az elektromos vezetéket tilos a levegővel töltött eszközök (felfújható ugrálóvár csúszdával) alatt vezetni, mert ez zavarhatja a működését.

• A csúszdás ugrálóvár hálózati fűvóval (légpumpával) működik a nyomás fenntartásához, amelyet csak felnőtt használhat.

• Ne használjon hosszabbító kábelt ehhez a termékhez. Helyezze a lehető legközelebb az áramforráshoz.

Használat előtt a fűvót biztonságosan rögzíteni kell a talajhoz

• FIGYELEM: A lombfúvó nagy mennyiségű levegő gyors mozgására képes. Helyezze a lombfúvót olyan helyre, ahol nem szív be szennyeződést vagy leveleket. Tartsa a lombfúvót és a tápkábelt távol gyermekektől, víztől és forgalomtól.

• FIGYELEM: A lombfúvónak bekapcsolva kell maradnia, és használat közben folyamatosan fel kell fújnia a víziparkot. A varratokon keresztüli légáramlás normális.

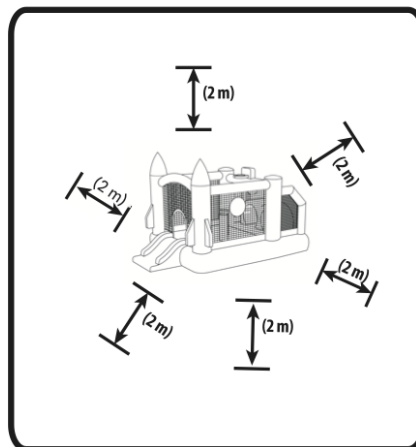
• Ne használja a terméket, ha a szélesség meghaladja a 30 km/h-t.

• Ne fogyasszon ételt, italt és rágógumit a terméken

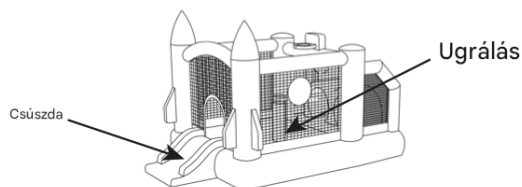
Minimális távolságok

MINIMÁLIS TÁVOLSÁGOK

Győződjön meg arról, hogy a termék körül 2 m akadálymentes zóna van, beleértve a kerítést, garázst, házat, lelógó ágakat, ruhaszárító kötelet vagy elektromos vezetékeket.



Ugrálómedence elhelyezése



Jelöljön ki egy sík, vízszintes felületet, amely legalább 2 m szabad helyet biztosít az ugrálómedence körül.

MEGJEGYZÉS: NE helyezze a csúszdával ellátott ugrálómedencet kemény felületre, például aszfaltra, betonra vagy döngölt földre, mivel ez súlyos személyi sérülést és az ugrálómedence károsodását okozhatja.

ÖSSZESZERELÉSI TERÜLETEK

- Győződjön meg arról, hogy az összeszerelési terület sík és vízszintes, és mentes a kövektől, éles tárgyaktól vagy egyéb akadályoktól.
- Ne állítsa fel az ugrálómedencet lejtőn vagy egyenes vonalban.
- Ne állítsa fel az ugrálómedencet keményre döngölt földre, aszfaltra, teraszra vagy bármilyen kemény felületre, mivel ez személyi sérülést és/vagy az ugrálómedence károsodását okozhatja.
- Miután az ugrálómedence felfújva vagy vízzel feltöltve van, ne próbálja meg áthúzni egy másik helyre.
- Ellenőrizze a helyi megyei vagy városi előírásokat a medence rögzítésére vonatkozó követelményekkel kapcsolatban.
- Biztosítsa a medencét a jogosulatlan használat ellen.

BIZTONSÁGI FIGYELMEZTETÉSEK: EZEN UTASÍTÁSOK BETARTÁSÁNAK ELMULASZTÁSA SÚLYOS SÉRÜLÉST VAGY HALÁLT OKOZHAT.



Biztonsági előírások és használati szabályok

- A gyermekeket **mindig hozzáértő, felelős felnőttnek kell felügyelnie** a használat teljes ideje alatt.
- Tartsa a termék környezetét **tisztán és akadálymentesen**, hogy elkerülje az elcsúszás vagy elesés veszélyét.
- Ne engedje a gyermekeket a terméken játszani, **amíg az nincs teljesen felfújva**.
- **Nedves állapotban ne használja a terméket.** Használat előtt hagyja teljesen megszáradni.
- Ez a termék **nem vízi játék**, ezért **vízben nem használható.**

A gyermekek használatára vonatkozó szabályok

Tanítsa meg a gyermekeket a termék **helyes és biztonságos használatára:**

- A gyermekek ne viseljenek **laza vagy bő ruházatot**, sálát, kapucnit, zsinóros ruhát vagy hosszú zsinórral rendelkező ruhadarabokat játék közben.

- A gyermekeknek el kell távolítaniuk a **sisakot, fejfedőt, cipőt és szemüveget**, valamint minden **éles tárgyat a zsebeikből**, mert ezek kiszakíthatják az ugrálófelületet.
- **Játékokat és egyéb tárgyakat** nem szabad az ugrálóvárba vinni.
- A gyermekeket figyelmeztetni kell arra, hogy **ne rögzítsenek a termékhez olyan tárgyakat**, amelyek nem kifejezetten ehhez a berendezéshez készültek, például:
 - ugrókötel
 - ruhaszárító kötel
 - póráz
 - kábelek
 - láncok

Ezek **fulladásveszélyt** jelenthetnek.

- Tartsa távol a **háziállatokat** a terméktől.
- A gyermekek **egymástól távol ugráljanak**, és maradjanak távol a nyílásoktól és az oldalfalaktól.
- A gyermekek **ne ugorjanak rá a termékre kívülről**, és **ne ugorjanak le róla**.

Terhelési korlátozások

- A gyermekek **összsúlya nem haladhatja meg a 135 kg-ot**.
- Egyszerre **legfeljebb 3 gyermek használhatja** az ugrálóvárat.
- Ne engedje, hogy **nagyon eltérő testsúlyú vagy magasságú gyermekek együtt játszanak**.

Használat közbeni ellenőrzések

- Használat előtt és közben ellenőrizze, hogy **nem szökik-e a levegő a szerkezetből**.
 - Ellenőrizze, hogy a **levegőfúvó megfelelően csatlakozik-e**.
 - A terméket és minden rögzítési pontját **használat előtt és közben is ellenőrizni kell**, és szükség esetén újra rögzíteni.
 - Felfújás után a **fúvónak folyamatosan működnie kell**, amíg a gyermekek használják a terméket.
 - A levegő leengedése előtt **mindig ellenőrizze, hogy nincs-e gyermek a terméken**.
 - Használat után **mindig engedje le a levegőt**, és **beltérben tárolja**.
 - A terméket **kizárólag puha talajon** szabad használni.
 - A felhasználókat el kell **tanácsolni minden engedély nélküli módosítástól**.
-

Rendszeres ellenőrzés

A terméket időszakosan ellenőrizni kell az alábbi hibákra:

- sérült tápkábel
- sérült csatlakozó
- sérült burkolat
- sérült alkatrészek

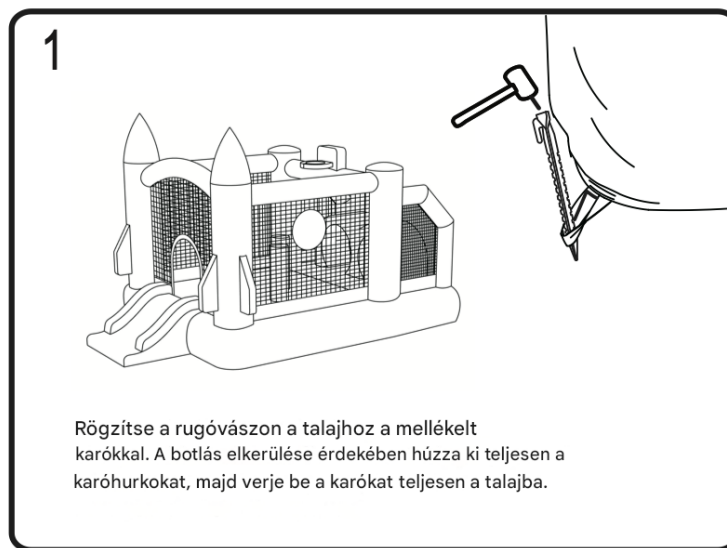
Ha ilyen hibát észlel, **a terméket nem szabad használni a javításig.**

A ventilátort **soha ne hagyja kint esőben vagy időjárási hatásoknak kitéve**, amikor nincs használatban.

A telepítésre, tárolásra, karbantartásra és gondozásra vonatkozó további információkért olvassa el a használati útmutató megfelelő fejezeteit.

Az ugrálóvár rögzítése

FIGYELMEZTETÉSEK: Az ugrálóvárat és annak összes rögzítési pontját használat előtt és közben ellenőrizni kell. Fújja fel újra vagy rögzítse szükség szerint. **NE engedje, hogy a gyerekek a rugón játsszanak, amíg teljesen fel nincs fújva!**



▲ AZ UGRÁLÓVÁR KAPCSOLATBAN VONATKOZÓ FIGYELMEZTETÉSEK

- A botlásveszély elkerülése érdekében verje be a karókat teljesen a talajba.
- Kérjük, ne használja a rugóvaszont, amíg nincs megfelelően összeszerelve, a talajba rögzítve és teljesen felfújva. Csak hozzáértő felnőttek végezzék el az összeszerelés minden lépését.
- Ne állítsa fel és ne fújja fel a csúszdás ugrálóvárat szeles és/vagy esős időben, mivel a szellőkések miatt a park instabillá válhat, és a park felemelkedhet a talajról

Felállítás

1 Vegye ki a víziparkot a csomagolásból

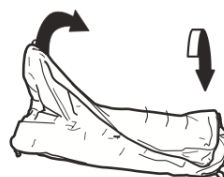


2

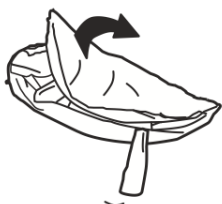


Tekerje ki és hajtsa ki a víziparkot a kijelölt terület közepén.

3



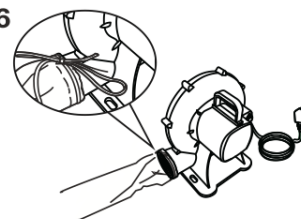
4



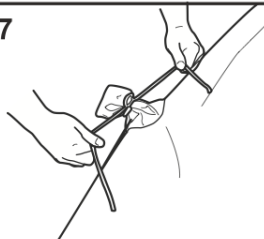
5



6

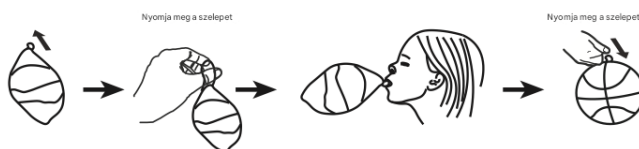


7



Kösse össze szorosan a rövid levegővezető csövet a jó tömítés érdekében.

8

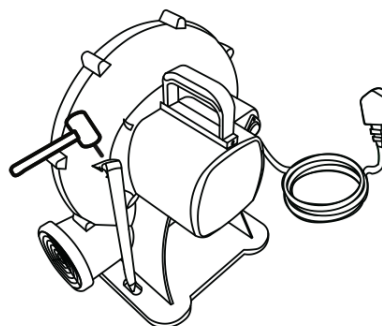
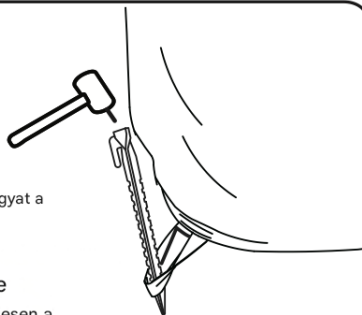


Fújja fel a felfújható kosárlabda- és focilabdát szájjal, majd nyomja laposra a fúvólyukat

FELFÚJÁS ÉS KÖZZÖTTSÉG

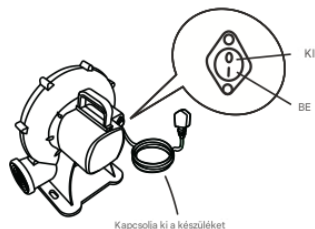
Rögzítse a kiugró babaágyat a talajhoz a mellékelt karókkal.

A botlás elkerülése érdekében húzza ki teljesen a karóhurkokat, majd verje be teljesen a karókat a talajba



TÁROLÁS

1 Kapcsolja ki a légpumpát és a motort, majd húzza ki a konnektorból.



2 Oldja ki a rövid kimeneti cső húzószinórját, és hagyja, hogy a csúszdával ellátott ugrálóvár teljesen leeredjen. Távolítsa el a tömlőegységet, és tekerje fel törésmentesen.



3



4

Csak hajtsa át

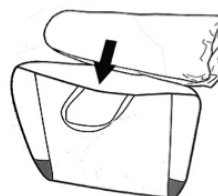


5



Nyomja ki a levegőt, miközben feltekeri a felfújható játékot

6



Javítófolt használati útmutató

FIGYELMEZTETÉS

A javítófoltok felhelyezését **kizárólag felnőtt végezheti.**
Gyermekektől elzárva tartandó.

Használati utasítás

1. Engedje le a levegőt a termékből, tisztítsa meg a sérült területet, majd hagyja **teljesen megszáradni.**

2. Vágjon le a javítófoltból a szükséges méretű darabot, és **kerekítse le a sarkokat** (lásd az ábrát).
 3. Távolítsa el a ragasztó hátlapját a javítófoltról, helyezze a sérült területre, majd **simítsa ki a légbuborékokat**.
 4. A javítás után **legalább 30 percig hagyja állni**, mielőtt újra felfújná a terméket.
-

Az ugrálóvár karbantartása

• Mivel a termék **kültéri használatra készült**, természetes kopásnak és elhasználódásnak van kitéve.

Rendszeresen ellenőrizze az anyagot. A **gyenge vagy szakadt felületeket azonnal javítani kell**.

• A tisztításhoz használjon:

- száraz törlőkendőt, vagy
- semleges, nem gyúlékony, nem mérgező tisztító- vagy fertőtlenítőszerrel enyhén nedvesített kendőt, illetve tiszta vizet.

• A terméket **soha ne tárolja nedves állapotban**.

Tárolás előtt hagyja **teljesen megszáradni**, majd tekerje fel.

A levegőfúvó (blower) karbantartása

- Karbantartás előtt **mindig húzza ki a készüléket a hálózathoz**.
- Ha a tápkábel megsérül, azt **csak szakképzett személy cserélheti ki**, a veszély elkerülése érdekében.
- A terméket rendszeresen ellenőrizni kell az alábbi hibákra:
 - sérült tápkábel
 - sérült csatlakozó
 - sérült burkolat
 - sérült alkatrészek
- Ha ilyen hibát talál, **a terméket nem szabad használni a javításig**.
- A fúvó **nem igényel kenést**, és nincs benne felhasználó által javítható alkatrész. Ne próbálja meg szétszerelni vagy javítani.
- A ventilátort **nem szabad vízbe meríteni**.
Tisztításhoz használjon **enyhén nedves ruhát**.
- Rendszeresen ellenőrizze a **levegő be- és kimeneti nyílásokat**, és tartsa azokat tisztán (por, levelek stb. nélkül).
- Használaton kívül a fúvót **száraz, fedett helyen, beltérben tárolja**.
- Tároláskor a fúvót **függőleges helyzetben, stabil felületen** helyezze el.
- A tápkábelt **lazán feltekerve** helyezze a készülék mellé.
- Használat közben **ne vezesse a kábelt járófelületen, víz közelében vagy nedves területen**.
- A fúvó **nagy teljesítményű levegőfúvó**, amely rövid idő alatt nagy mennyiségű levegőt képes megmozgatni.

Ezért olyan helyre helyezze, ahol **nem szívhat be port, leveleket vagy egyéb szennyeződések**et.